

SPECIALE BANDO TERZA FASCIA ATA DOSSIER UIL SCUOLA RUA

NUMERI, ANALISI E PROPOSTE



FEDERAZIONE

UIL SCUOLA RUA


Premessa

Il presente dossier è rivolto a tutti i candidati che aspirano a ricoprire supplenze nei ruoli del **personale ATA** (amministrativi, tecnici, ausiliari). Il nostro obiettivo è fornire uno strumento utile all'individuazione della provincia in cui inoltrare le istanze di inserimento nelle graduatorie di circolo ed istituto in previsione del prossimo aggiornamento.

Di seguito sono riportati:

- a) il **numero** delle domande presentate per il triennio 2021 – 2023, il numero delle supplenze assegnate a livello provinciale (2022-23) e le relative percentuali di nomina;
- b) il **confronto** tra le domande presentate e le supplenze conferite nell'anno scolastico 2022 – 2023;
- c) i **punteggi** relativi all'assegnazione incarichi anno scolastico 2023 – 2024, distinti per profili e provincia.

NB: i dati si riferiscono SOLO alle supplenze annuali (31/08) e fino al termine delle attività didattiche (30/06).



Il Quadro generale

NUMERO TOTALE
DOMANDE
PRESENTATE

2.178.949

NUMERO TOTALE
SUPPLENZE

50.421

PERCENTUALE
SUPPLENZE
RISPETTO ALLE
DOMANDE

2,31%

NUMERO DOMANDE PRESENTATE 2021 – 2023

PROVINCIA	Numero domande presentate	Numero supplenze	percentuale supplenze rispetto le domande
AGRIGENTO	13080	122	0,93%
ALESSANDRIA	10903	452	4,15%
ANCONA	23447	562	2,40%
AREZZO	11271	291	2,58%
ASCOLI PICENO	18086	279	1,54%
ASTI	4688	263	5,61%
AVELLINO	21916	234	1,07%
BARI	81287	922	1,13%
BARLETTA-ANDRIA-TRANI	*	308	
BELLUNO	6187	289	4,67%
BENEVENTO	15554	218	1,40%
BERGAMO	25574	928	3,63%
BIELLA	4148	275	6,63%
BOLOGNA	37466	946	2,52%
BRESCIA	28011	1184	4,23%
BRINDISI	21468	222	1,03%
CAGLIARI	31968	477	1,49%
CALTANISSETTA	11889	107	0,90%
CAMPOBASSO	14501	217	1,50%
CASERTA	34090	228	0,67%
CATANIA	69247	1030	1,49%
CATANZARO	25384	240	0,95%
CHIETI	27737	352	1,27%
COMO	11094	427	3,85%
COSENZA	38583	432	1,12%

NOTA BENE IL NUMERO DELLE SUPPLENZE ASSEGNATE SONO RIFERITE ALL'A.S. 2022-23.

NUMERO DOMANDE PRESENTATE 2021 – 2023

PROVINCIA	Numero domande presentate	Numero supplenze	percentuale supplenze rispetto le domande
CREMONA	6138	351	5,72%
CROTONE	11251	120	1,07%
CUNEO	16047	897	5,59%
ENNA	7585	93	1,23%
FERMO	*	247	
FERRARA	10740	406	3,78%
FIRENZE	31332	832	2,66%
FOGGIA	32777	416	1,27%
FORLI'-CESENA	12350	549	4,45%
FROSINONE	28332	333	1,18%
GENOVA	18062	739	4,09%
GORIZIA	4261	151	3,54%
GROSSETO	7332	205	2,80%
IMPERIA	4191	195	4,65%
ISERNIA	4179	85	2,03%
L'AQUILA	6057	286	4,72%
LA SPEZIA	18131	167	0,92%
LATINA	35811	568	1,59%
LECCE	38798	311	0,80%
LECCO	6051	326	5,39%
LIVORNO	9564	265	2,77%
LODI	5809	220	3,79%
LUCCA	11784	328	2,78%
MACERATA	14922	396	2,65%
MANTOVA	7406	367	4,96%
MASSA-CARRARA	5901	186	3,15%
MATERA	11338	242	2,13%
MESSINA	35195	525	1,49%
MILANO	77360	2528	3,27%
MODENA	23913	983	4,11%
MONZA E DELLA BRIANZA	16584	592	3,57%

NUMERO DOMANDE PRESENTATE 2021 – 2023

PROVINCIA	Numero domande presentate	Numero supplenze	percentuale supplenze rispetto le domande
NAPOLI	117416	1486	1,27%
NOVARA	8693	417	4,80%
NUORO	9498	256	2,70%
ORISTANO	6856	191	2,79%
PADOVA	20863	792	3,80%
PALERMO	68367	1088	1,59%
PARMA	15066	688	4,57%
PAVIA	10626	345	3,25%
PERUGIA	30986	639	2,06%
PESARO E URBINO	15259	485	3,18%
PESCARA	19969	288	1,44%
PIACENZA	16193	408	2,52%
PISA	15540	380	2,45%
PISTOIA	7937	253	3,19%
PORDENONE	8885	318	3,58%
POTENZA	25164	453	1,80%
PRATO	7022	244	3,47%
RAGUSA	19996	330	1,65%
RAVENNA	9525	448	4,70%
REGGIO CALABRIA	26053	93	0,36%
REGGIO EMILIA	14092	653	4,63%
RIETI	7013	149	2,12%
RIMINI	12177	422	3,47%
ROMA	161216	3285	2,04%
ROVIGO	5299	229	4,32%
SALERNO	41692	369	0,89%
SASSARI	20204	518	2,56%
SAVONA	6462	259	4,01%
SIENA	8560	253	2,96%
SIRACUSA	20395	325	1,59%
SONDRIO	8044	219	2,72%

NUMERO DOMANDE PRESENTATE 2021 – 2023

PROVINCIA	Numero domande presentate	Numero supplenze	percentuale supplenze rispetto le domande
SUD SARDEGNA	*	303	
TARANTO	32061	272	0,85%
TERAMO	17366	262	1,51%
TERNI	7972	221	2,77%
TORINO	72858	2536	3,48%
TRAPANI	19446	182	0,94%
TREVISO	19931	837	4,20%
TRIESTE	6142	212	3,45%
UDINE	12928	511	3,95%
VARESE	31433	664	2,11%
VENEZIA	17792	768	4,32%
VERBANIA-CUSIO-OSSOLA	4638	295	6,36%
VERCELLI	4307	293	6,80%
VERONA	22080	706	3,20%
VIBO VALENTIA	6767	41	0,61%
VICENZA	18125	863	4,76%
VITERBO	13255	258	1,95%
TOTALE	2.178.949	50.421	2,31%

* DATI NON DISPONIBILI

NOTA BENE IL NUMERO DELLE SUPPLENZE ASSEGNATE SONO RIFERITE ALL'A.S. 2022-23.

Grafico di confronto tra domande presentate e supplenze ottenute

FONTI: MIM

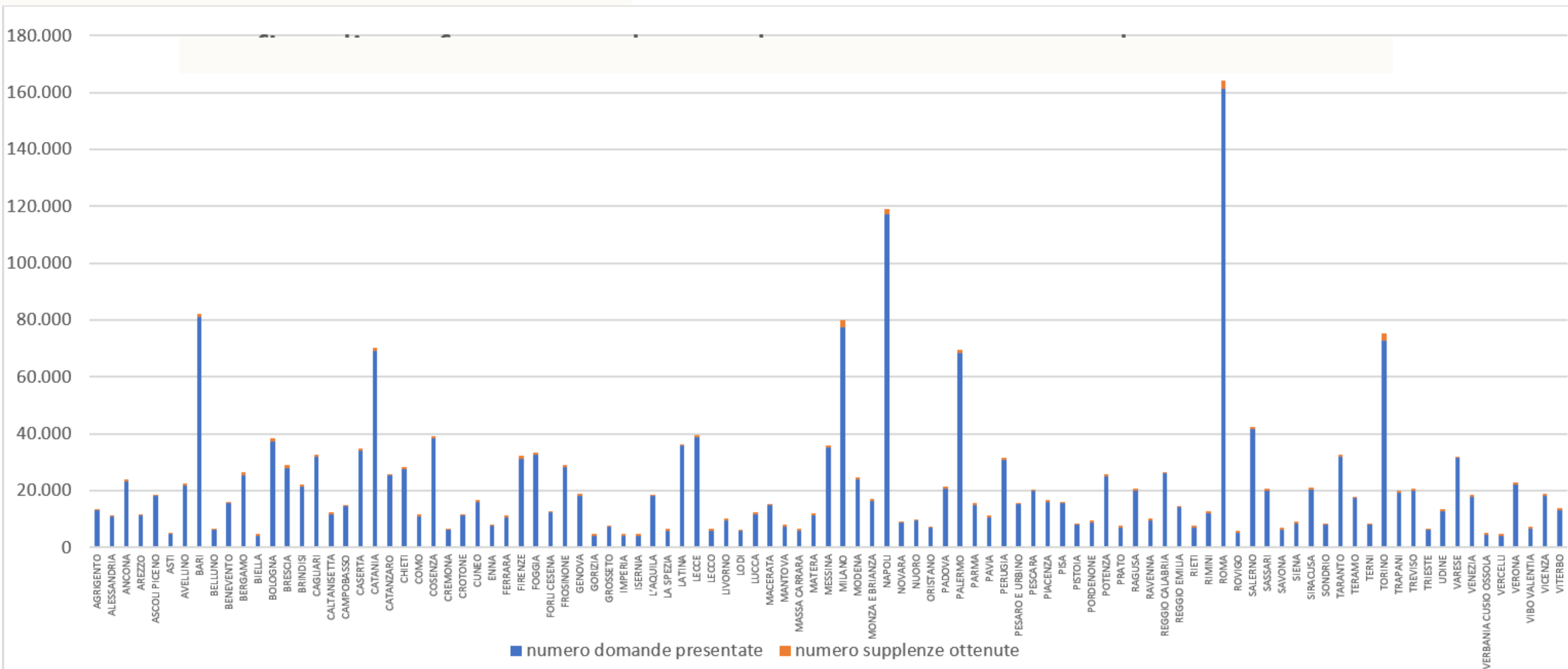
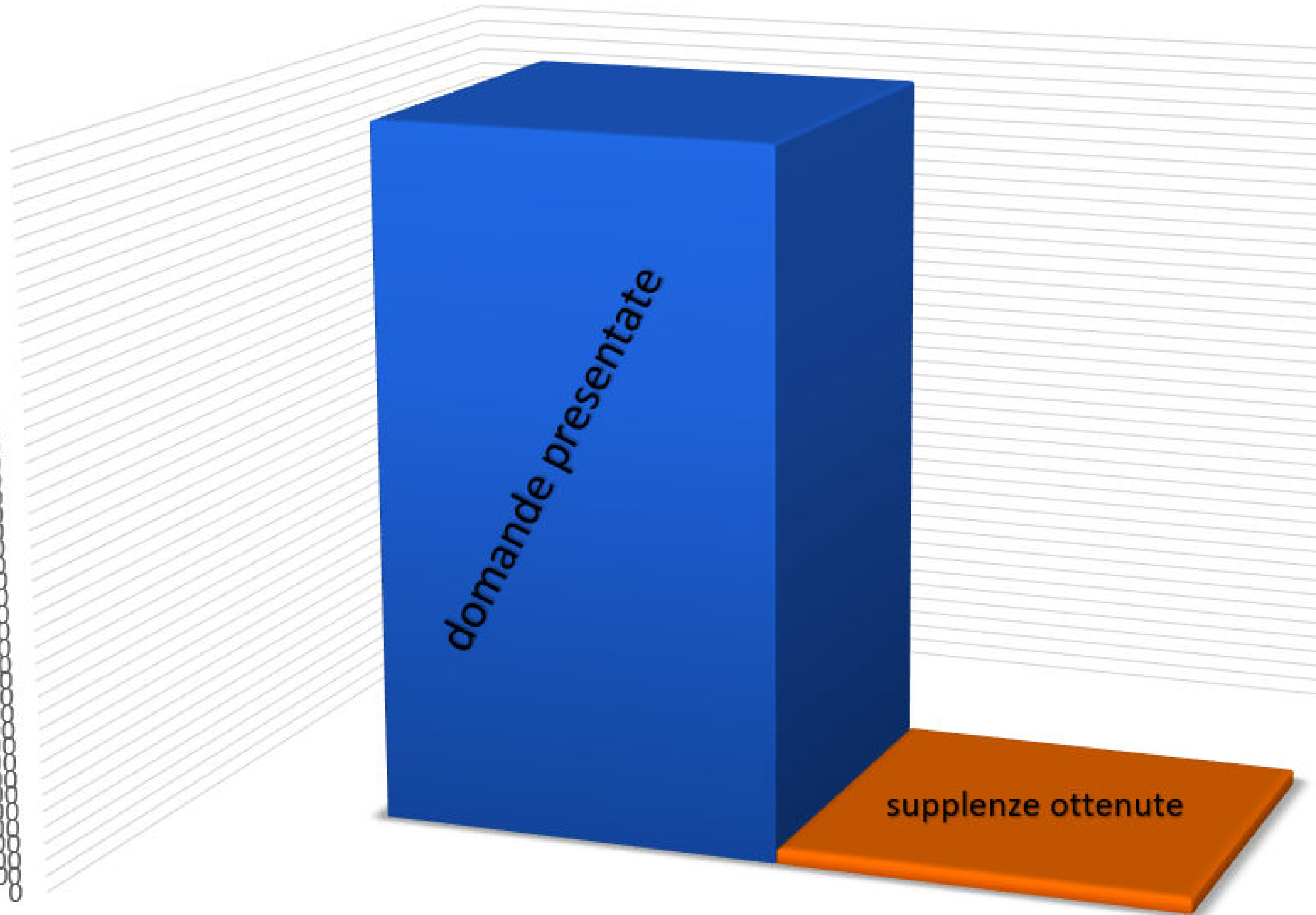


Grafico di confronto tra il totale delle domande presentate e le supplenze ottenute

La percentuale nazionale di conferimento degli incarichi rispetto alle domande acquisite al sistema per il triennio 2021/2023, è pari al

2,31%

2.200.000
2.150.000
2.100.000
2.050.000
2.000.000
1.950.000
1.900.000
1.850.000
1.800.000
1.750.000
1.700.000
1.650.000
1.600.000
1.550.000
1.500.000
1.450.000
1.400.000
1.350.000
1.300.000
1.250.000
1.200.000
1.150.000
1.100.000
1.050.000
1.000.000
950.000
900.000
850.000
800.000
750.000
700.000
650.000
600.000
550.000
500.000
450.000
400.000
350.000
300.000
250.000
200.000
150.000
100.000
50.000
0



Punteggi assegnazione incarichi anno scolastico 2023-24

ABRUZZO	PROVINCIA	AA	AT	CS
	Chieti	15,60	13,20	15,60
	L'Aquila	12,92	10,61	12,94
	Pescara	16,90	14,87	11,30
	Teramo	15,80	14,30	11,90

BASILICATA	PROVINCIA	AA	AT	CS
	Matera	18,5	25,70	10,97
	Potenza	13,32	11,00	10,30

Punteggi assegnazione incarichi anno scolastico 2023-24

CALABRIA	PROVINCIA	AA	AT	CS
	Catanzaro	19,00	13,20	18,50
	Cosenza	individuazioni da seconda fascia	individuazioni da seconda fascia	individuazioni da seconda fascia
	Crotone	23.10	10,75	25,27
	Reggio Calabria	1 Fascia	1 fascia	1 Fascia
	Vibo Valentia	17,00	1 fascia	14,00

CAMPANIA	PROVINCIA	AA	AT	CS
	Avellino	27,00	14,60	15,00
	Benevento	individuazioni da prima fascia (24 mesi)	29,60	17,05
	Caserta	individuazioni da prima fascia (24 mesi)	34,00	individuazioni da prima fascia (24 mesi)
	Napoli	25 a 37*	16,45	19,00
	Salerno	15,60	14,78	13,65

Punteggi assegnazione incarichi anno scolastico 2023-24

	PROVINCIA	AA	AT	CS
EMILIA-ROMAGNA	Bologna	16,00	9,50	10,50
	Ferrara	15,00	9,40	11,50
	Forlì	14,60	10,55	10,30
	Modena	15,12	14,00	10,30
	Parma	15,00	10,50	10,10
	Piacenza	14,43	10,40	10,70
	Ravenna	12,50	14,60	9,50
	Reggio Emilia	13,80	9,33	10,50
	Rimini	14,60	11,10	9,88

Punteggi assegnazione incarichi anno scolastico 2023-24

FRIULI V. G.	PROVINCIA	AA	AT	CS
	Gorizia	15,50	9,50	13,30
	Pordenone	13,10	11,00	9,80
	Trieste	13,60	10,55	9,70
	Udine	22,00	17,00	14,00

LAZIO	PROVINCIA	AA	AT	CS
	Frosinone	18,93	11,60	13,20
	Latina	16,00	13,00	11,00
	Rieti	13,60	individuazioni da prima fascia (24 mesi)	11,60
	Roma	16 -14*	14 – 12*	11 – 10*
	Viterbo	12,50	12,50	9,00

Punteggi assegnazione incarichi anno scolastico 2023-24

	PROVINCIA	AA	AT	CS
MARCHE	Ancona	13,50	10,30	10,50
	Ascoli Piceno	15,00	14,00	10,00
	Macerata	13,60	9,50	10,00
	Pesaro	13,50	14,50	10,00

	PROVINCIA	AA	AT	CS
LIGURIA	Genova	13,75	13,00	9,50
	Imperia	27 -13**	18.75 - 9.50**	9.90
	La Spezia	15,30	12,70	12,55
	Savona	14,10	10,10	10,25

Punteggi assegnazione incarichi anno scolastico 2023-24

LOMBARDIA	PROVINCIA	AA	AT	CS
	Bergamo	12,30	11,80	10,30
	Brescia	12,80	13,80	10,30
	Como	13,50	10,50	11,50
	Monza	12,50	11,50	9,80
	Cremona	10,00	12,00	6,00
	Lecco	14,00	9,50	11,00
	Lodi	16,00	12,00	9,20
	Mantova	12,30	12,50	10,00
	Milano	12,50	11,50	9,80
	Pavia	12,00	11,00	9,00
	Sondrio	11,50	8,50	8,40
	Varese	13,00	12,00	9,50

Punteggi assegnazione incarichi anno scolastico 2023-24

	PROVINCIA	AA	AT	CS
PIEMONTE	Alessandria	11,30	10,50	9,30
	Asti	14,50	10,40	9,95
	Biella	12,00	11,00	9,00
	Cuneo	12,85	8,70	8,50
	Novara	14,00	8,75	9,00
	Torino	13,00	9,50	9,50
	Verbania	12,00	15,00	8,00
	Vercelli	13,20	10,20	8,40

Punteggi assegnazione incarichi anno scolastico 2023-24

MOLISE	PROVINCIA	AA	AT	CS
	Campobasso	18,10	14,20	10,70
	Isernia	13,15	10,30	10,25

PUGLIA	PROVINCIA	AA	AT	CS
	Bari	15,70	12,20	12,80
	Brindisi	16,40	12,60	13,30
	Foggia	14,50	14,00	12,50
	Lecce	17,30	16,30	13,50
	Taranto	15,80	10,60	13,25

SARDEGNA	PROVINCIA	AA	AT	CS
	Cagliari	13,58	12,90	13,00
	Nuoro	12,70	13,20	11,00
	Oristano	14,75	21,50	14,25

Punteggi assegnazione incarichi anno scolastico 2023-24

	PROVINCIA	AA	AT	CS
SICILIA	Agrigento	1 fascia	1 fascia	1 fascia
	Caltanissetta	24,55	21,50	15,50
	Catania	23.60	30.75 - 13.20**	13.30
	Enna	20,00	21,30	14,00
	Messina	22,00	28,50 (II grado)*** 12,25 (I Grado)	12.50
	Palermo	18,68	16,20	14,10
	Ragusa	19,30	11,80	12,36
	Siracusa	34.20	13.50	14.10
	Trapani	15,80	14,10	15,15

Punteggi assegnazione incarichi anno scolastico 2023-24

	PROVINCIA	AA	AT	CS
TOSCANA	Arezzo	13,50	10,00	10,40
	Firenze	14,50	12,00	10,50
	Grosseto	14,05	10,01	10,90
	Livorno	13.60	12.70	10.40
	Lucca	10,80	11,00	10,20
	Massa Carrara	11,80	12,00	10,50
	Pisa	15.70	12.20	11.60
	Pistoia	12,50	14,50	10,20
	Prato	15,10	22,50	10,90
	Siena	13,30	13,00	9,00

Punteggi assegnazione incarichi anno scolastico 2023-24

	PROVINCIA	AA	AT	CS
UMBRIA	Perugia	16,80	10,00	10,80
	Terni	13,00	7,60	10,05

	PROVINCIA	AA	AT	CS
VENETO	Belluno	11,50	11,70	9,50
	Padova	15,00	14,00	12,00
	Rovigo	10,50	12,30	12,50
	Treviso	12,70	12,30	9,30
	Venezia	12,10	8,10	9,90
	Verona	15,30	12,65	11,20
	Vicenza	12	11,80	10,70

* I presenti punteggi sono pubblicati considerando il punteggio più alto tra quelli richiesti dalle istituzioni cittadine rispetto a quelle periferiche;

** il divario significativo di punteggio nasce da un contesto geografico territoriale difficile e, pertanto, sono stati segnalati sia il punteggio minimo che massimo;

*** si segnala il divario di punteggio tra primo e secondo grado.

LE PROPOSTE DELLA UIL SCUOLA RUA

- Predisposizione di una graduatoria per le supplenze fino ai 10 giorni (su base volontaria)
- Piano straordinario di immissioni in ruolo e ampliamento dell'organico
- Revisione del regolamento delle supplenze - DM 430/2000
- Revisione del bando di 1° fascia c.d. 24 mesi – O.M. 21 del 23 febbraio 2009

LE NOSTRE AZIONI A TUTELA DEL PERSONALE ATA

- Mancata sottoscrizione del contratto di lavoro triennio 19/21 tra cui la riforma dell'ordinamento ATA ([CLICCA QUI](#))
- Tutela delle posizioni economiche ([CLICCA QUI](#))
- Dimensionamento scolastico: la nostra posizione ([CLICCA QUI](#))



INFO

**Per ulteriori dettagli e
aggiornamenti visita il
nostro sito**

www.uilscuola.it

LE NOSTRE SEDI

**Per qualsiasi dubbio o
chiarimento contatta
la nostra sede più
vicina a te**

**[DOVE SIAMO](#)
[\(CLICCA QUI\)](#)**